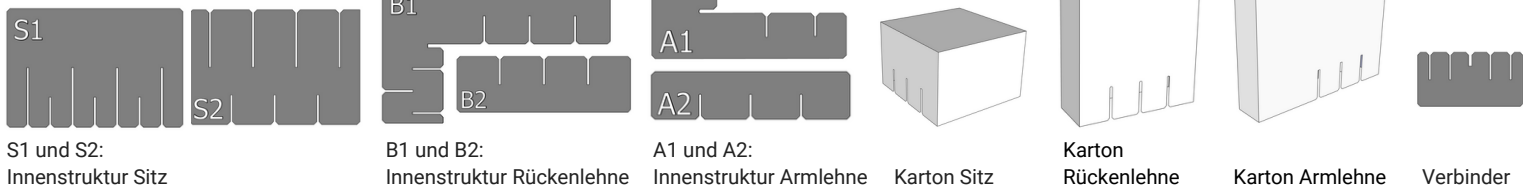


TEILE TakeYourSeat:

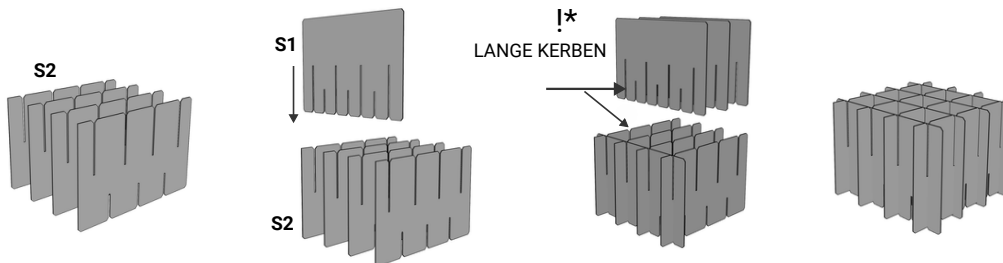


INNENSITZ:

- 4 x S1
- 4 x S2

Nehmen Sie vier Teile S2. Schieben Sie die vier Teile S1 in S2.

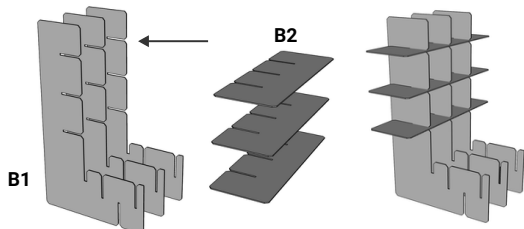
!* Verwenden Sie die richtigen Kerben



INNENRÜCKENLEHNE:

- 3 x B1
- 3 x B2

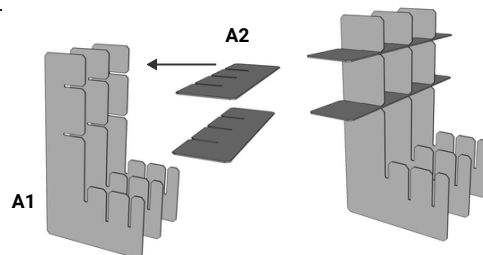
Nehmen Sie drei Teile B1. Schieben Sie drei Teile B2 in B1.



INNENARMLEHNE:

- 3 x A1
- 2 x A2

Nehmen Sie drei Teile A1. Schieben Sie zwei Teile A2 in A1.

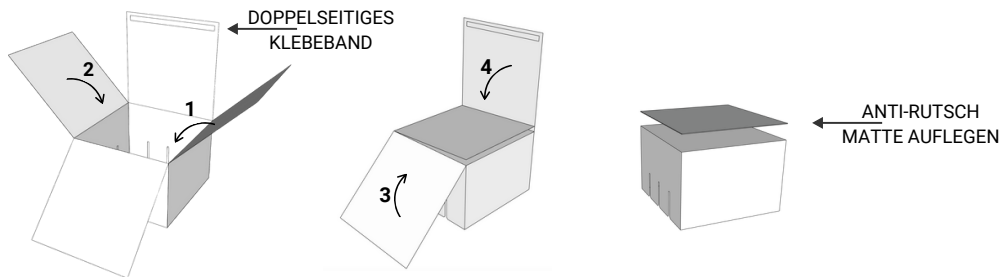


KARTON SITZ:

- 1 x Karton Sitz
- 1 x Anti-Rutsch-Matte

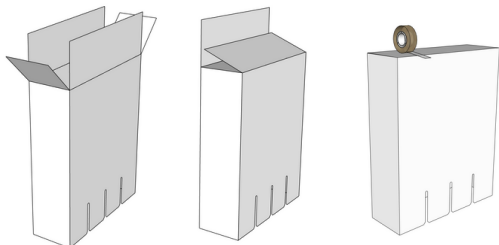
Verwenden Sie zum Verschließen der Box das bereits angebrachte doppelseitige Klebeband.

(Wenn der Karton wieder gefaltet werden muss, verwenden Sie durchsichtiges Klebeband.)



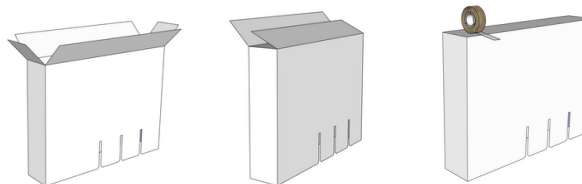
KARTON RÜCKENLEHNEN:

- 1 x Karton Rückenlehne
- Durchsichtiges Klebeband



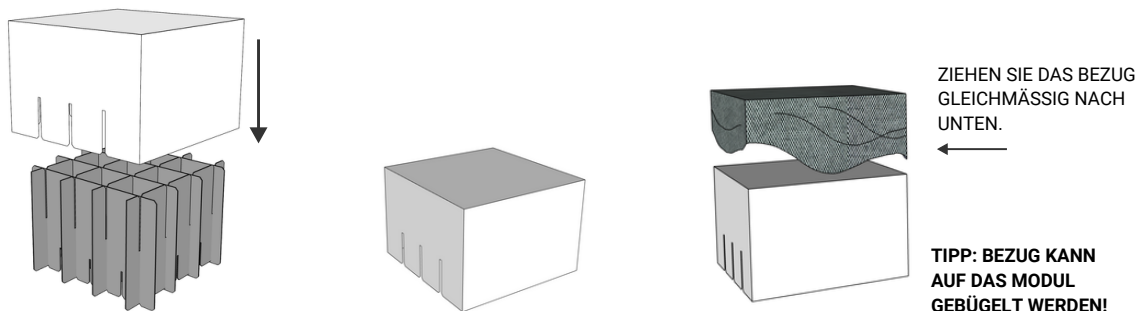
KARTON ARMLEHNE:

- 1 x Karton Armlehne
- Durchsichtiges Klebeband



HOCKER MONTIEREN:

- Innensitz
- Karton Sitz mit Anti-Rutsch-Matte
- Bezug



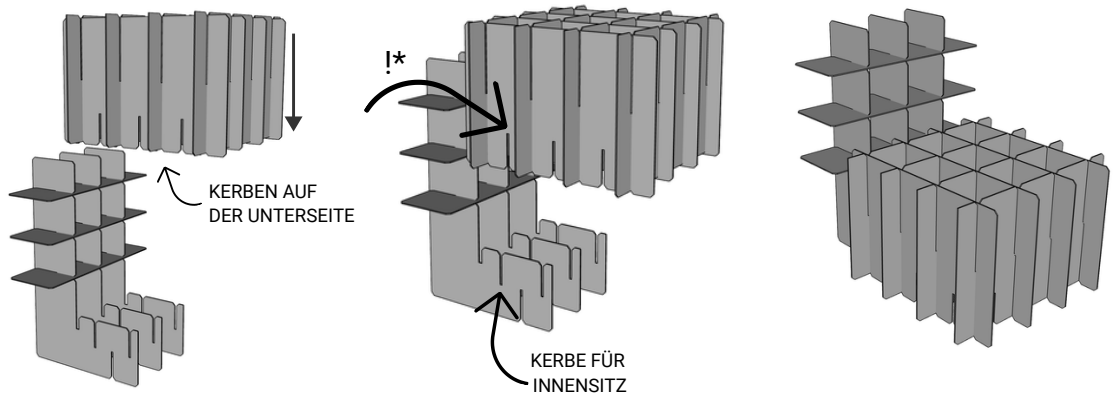
STUHL OHNE ARMLEHNEN

MONTIEREN:

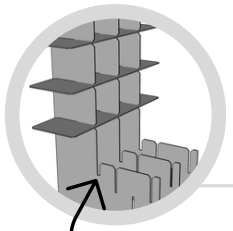
- 1 x Innensitz
- 1 x Innenrückenlehne
- 1 x Karton Sitz mit Anti-Rutsch-Matte
- 1 x Karton Rückenlehne
- Bezug

SCHRITT 1 (INNENSTRUKTUR)

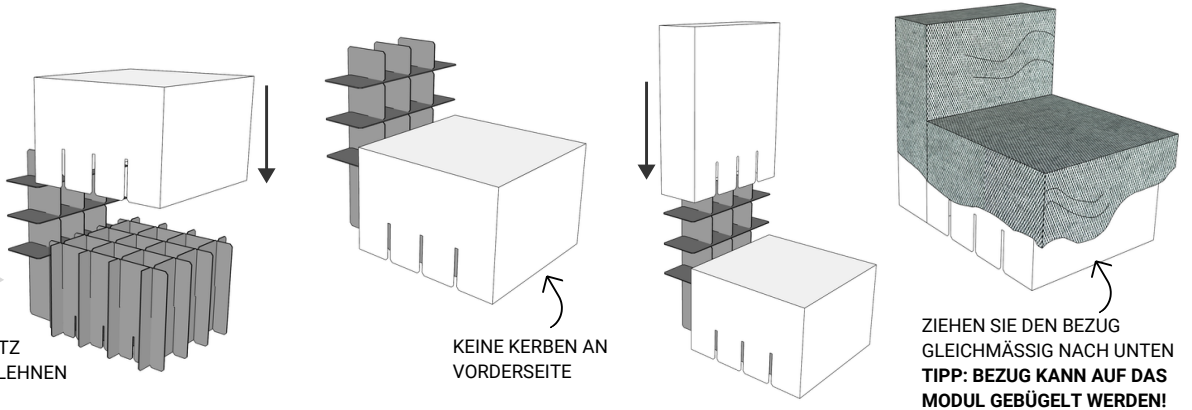
!* Verwenden Sie die richtigen Kerben



SCHRITT 2



!* KERBE FÜR KARTON SITZ UND KARTON RÜCKENLEHNEN

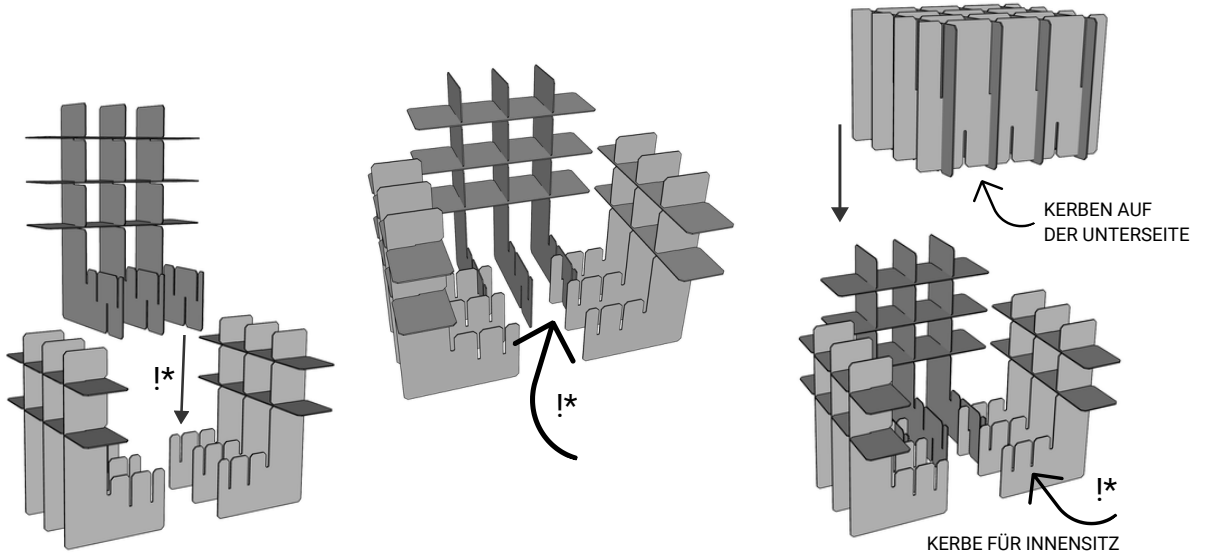


SESSEL MONTIEREN:

- 1 x Innensitz
- 1 x Innenrückenlehne
- 2 x Innenarmlehne
- 1 x Karton Sitz mit Anti-Rutsch-Matte
- 1 x Karton Rückenlehne
- 2 x Karton Armlehne
- Bezug

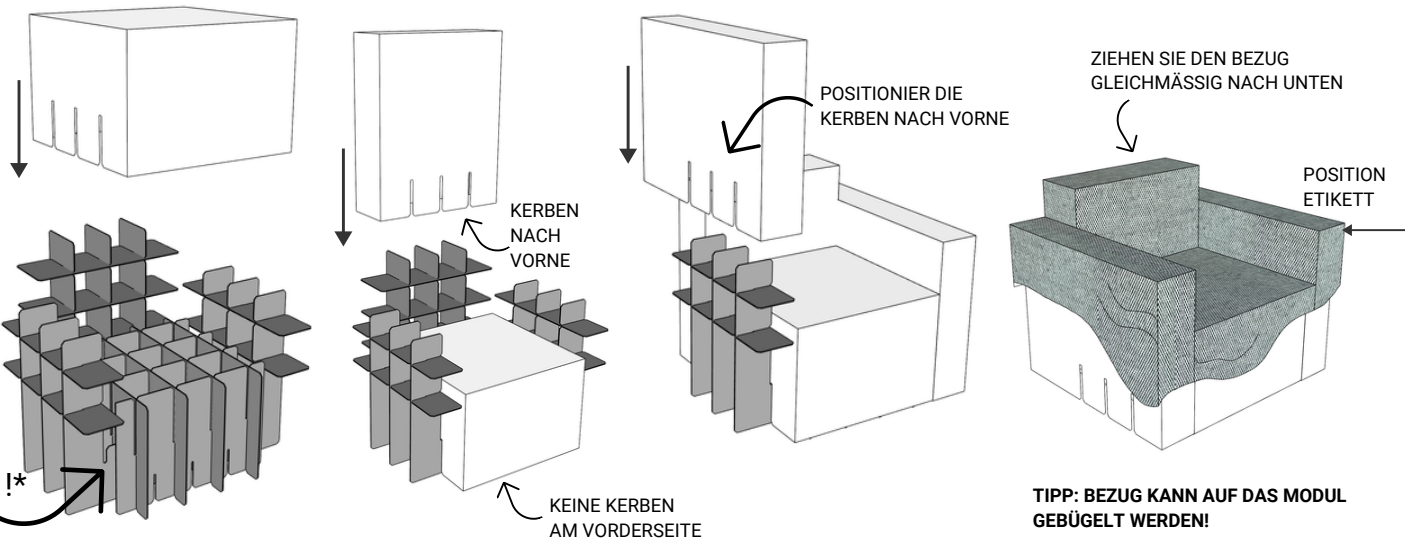
SCHRITT 1 (INNENSTRUKTUR)

!* Verwenden Sie die richtigen Kerben



SCHRITT 2

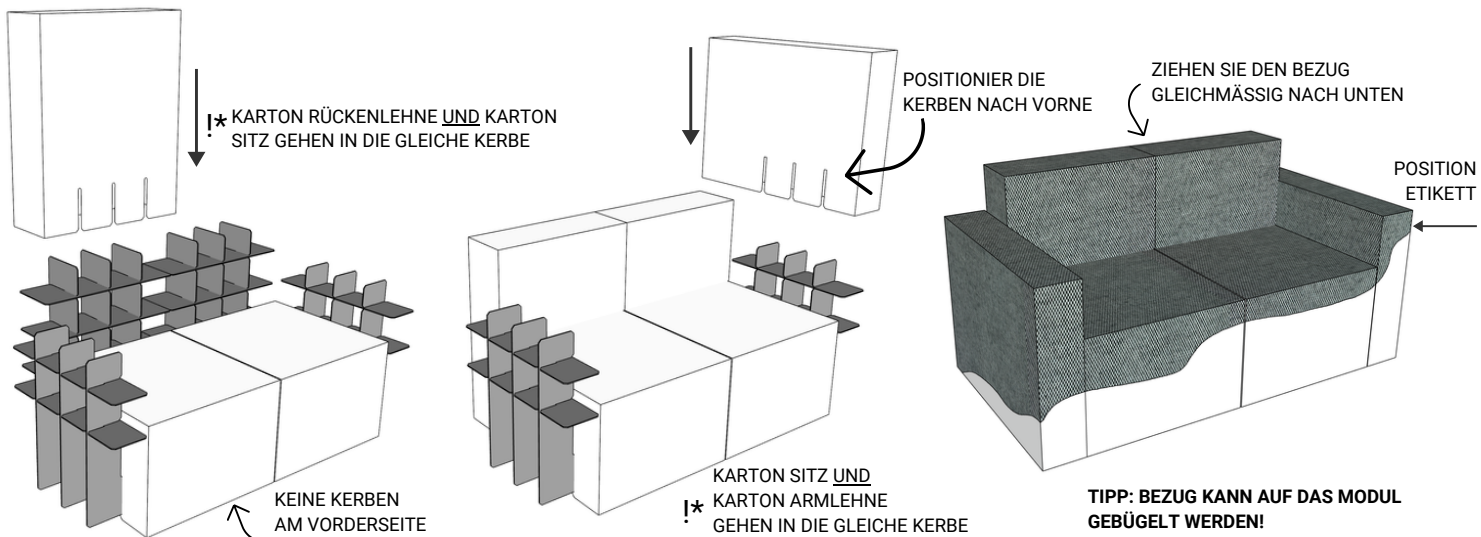
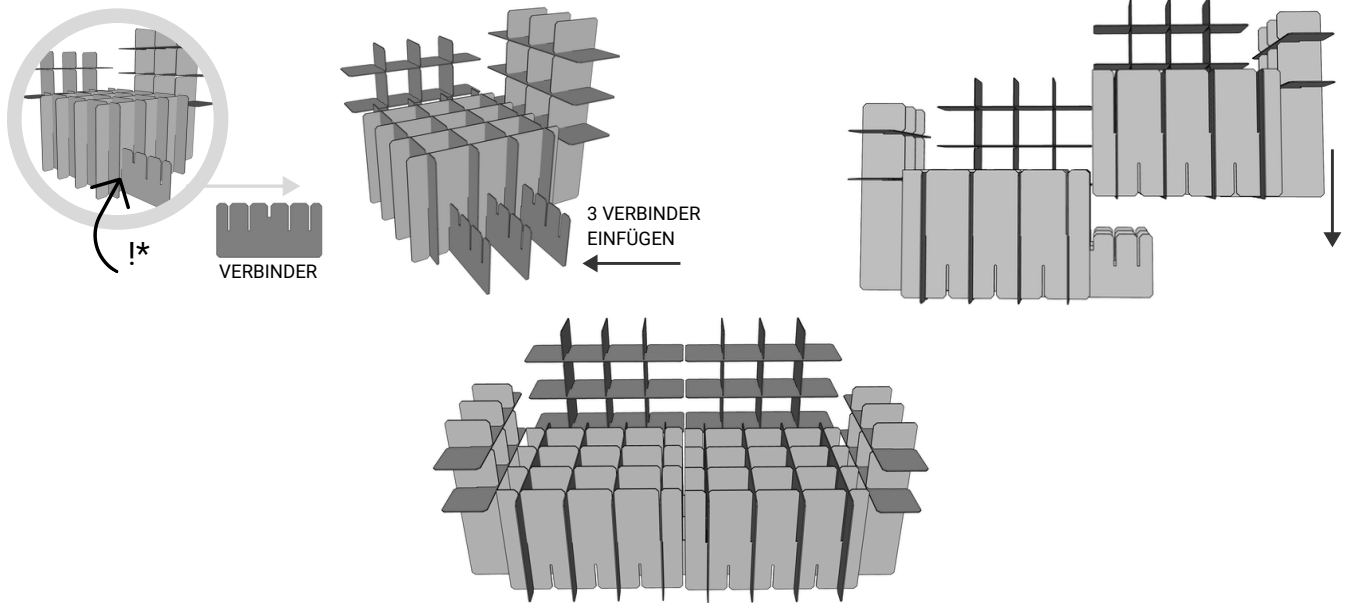
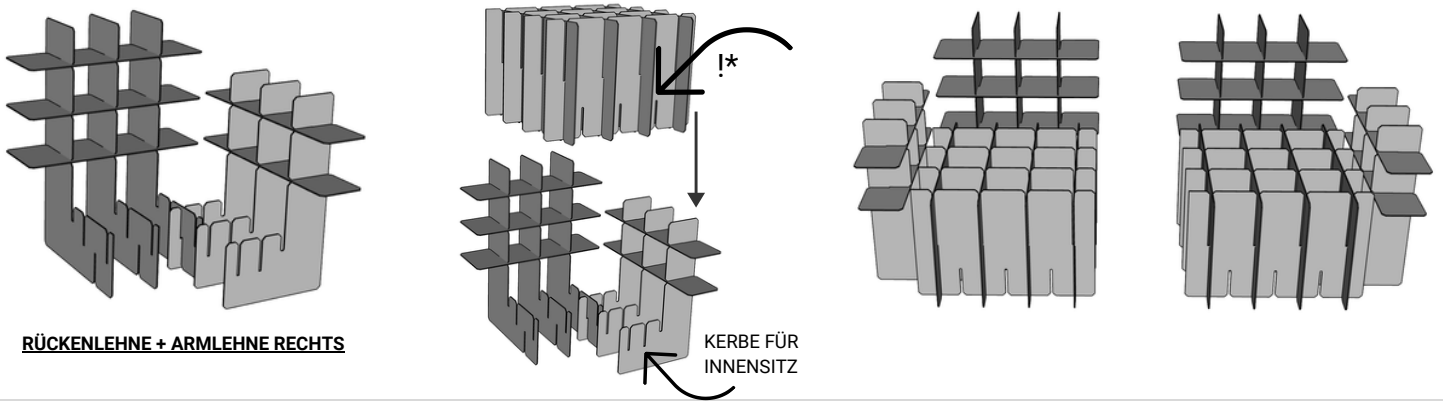
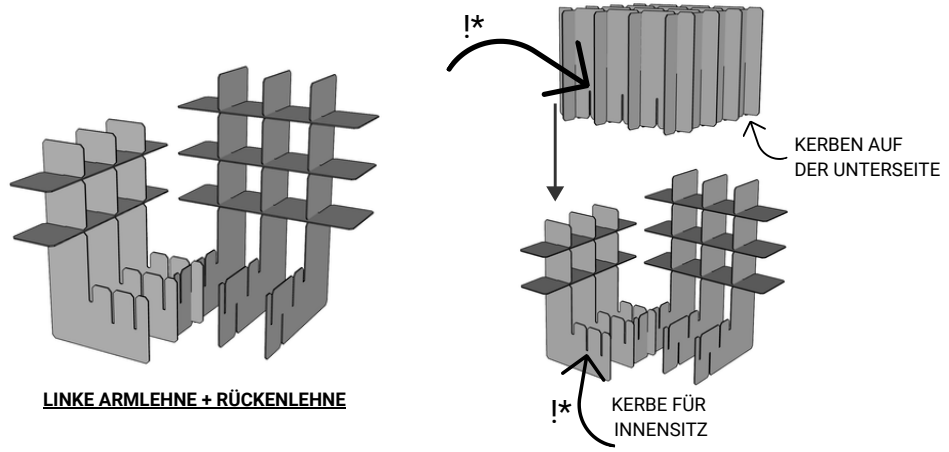
KERBE FÜR KARTON SITZ UND KARTON ARMLEHNE



2-SITZER-SOFA MONTIEREN:

- 2 x Innensitz
- 2 x Innenrückenlehne
- 2 x Innenarmlehne
- 2 x Karton Sitz mit Anti-Rutsch-Matte
- 2 x Karton Rückenlehne
- 2 x Karton Armlehne
- 3 x Verbinder
- Bezug

!* Verwenden Sie die richtigen Kerben



3-SITZER-SOFA MONTIEREN:

- 3 x Innensitz
- 3 x Innenrückenlehne
- 2 x Innenarmlehne
- 3 x Karton Sitz mit Anti-Rutsch-Matte
- 3 x Karton Rückenlehne
- 2 x Karton Armlehne
- 6 x Verbinder
- Bezug

!* Verwenden Sie die richtigen Kerben

